



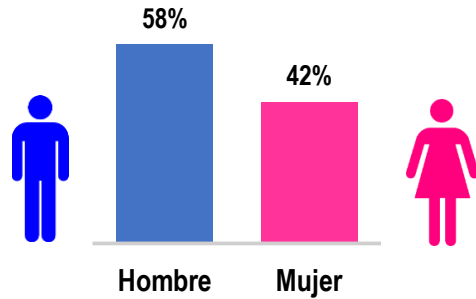
PERÚ

Ministerio de la Mujer y Poblaciones Vulnerables

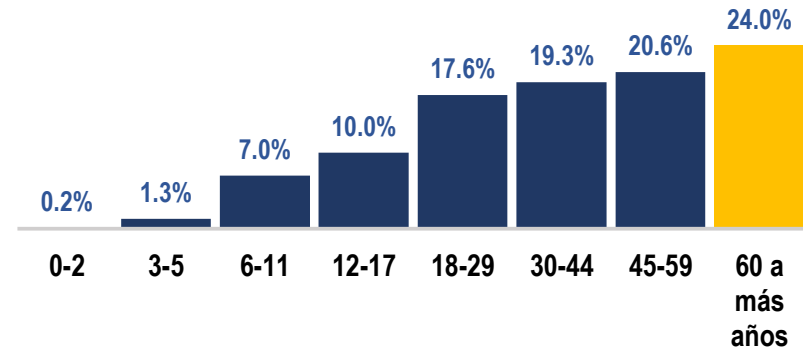
Consejo Nacional para la Integración de la Persona con Discapacidad CONADIS

REGISTRO NACIONAL DE LA PERSONA CON DISCAPACIDAD -Perfil nacional-

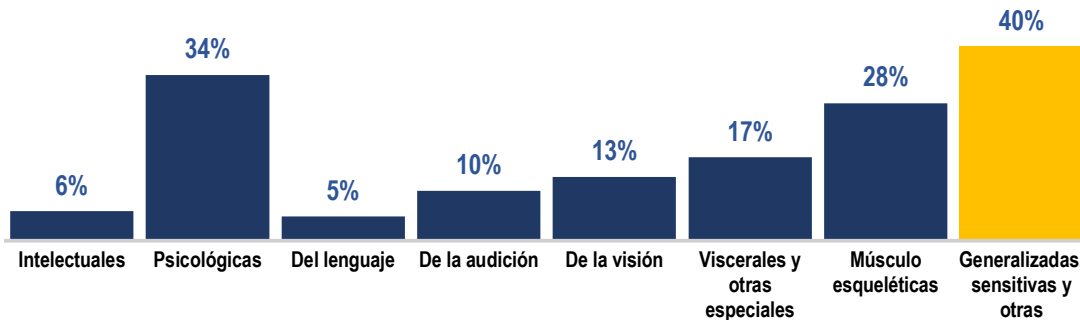
De cada 100 personas con discapacidad, **58 son hombres.**



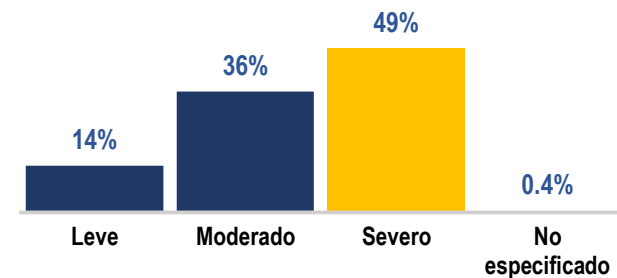
El mayor grupo de edad, 24%, es de **adultos mayores** (de 60 años a más).



Las deficiencias **generalizadas, sensitivas y otras**, así como las **psicológicas** son las más frecuentes con el 40% y 34% respectivamente.



De cada 100 personas con discapacidad **49** tienen **discapacidad severa**. Esta población tiene **derecho al pase libre** en el transporte urbano e interurbano.



Nota: Información calculada a julio de 2021. Se excluyen registros de personas fallecidas, retiros voluntarios y nulidades. Una persona con discapacidad puede tener una o más deficiencias.

Fuente: Registro Nacional de la Persona con Discapacidad - CONADIS



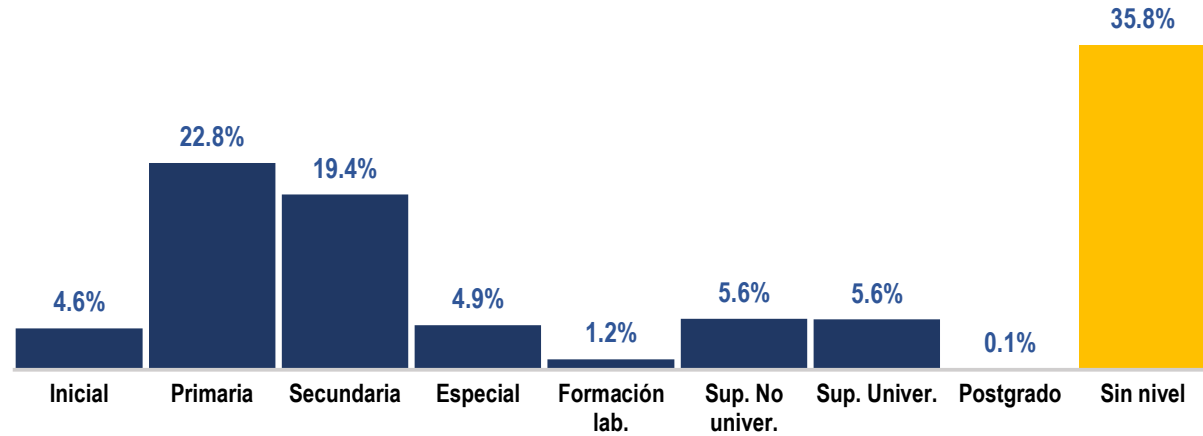
PERÚ

Ministerio de la Mujer y Poblaciones Vulnerables

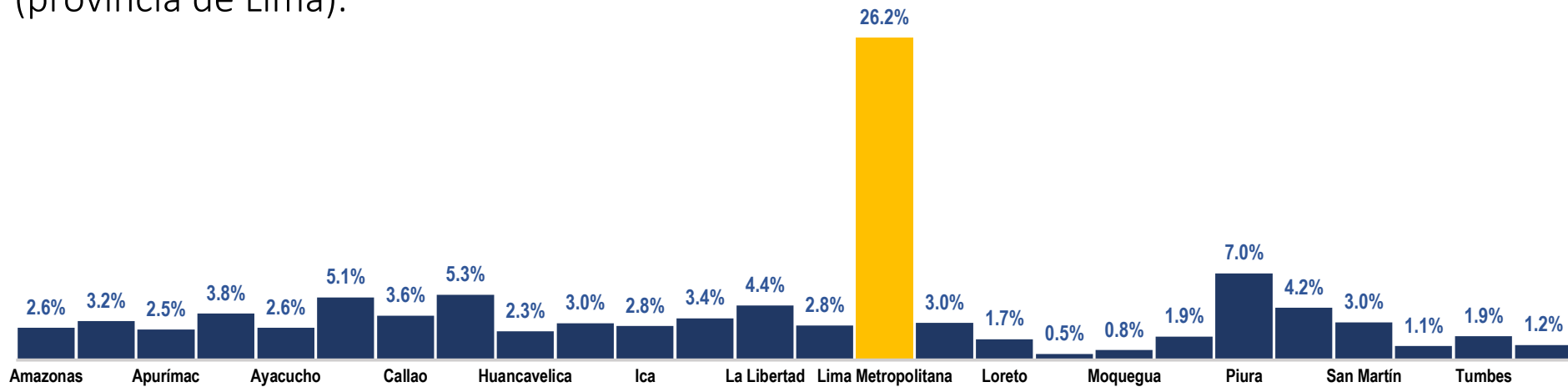
Consejo Nacional para la Integración de la Persona con Discapacidad CONADIS

REGISTRO NACIONAL DE LA PERSONA CON DISCAPACIDAD -Perfil nacional-

La mayor proporción de la población (35.8%) no tiene algún nivel de instrucción. El 22.8% ha alcanzado estudios de primaria.



De cada 100 personas con discapacidad, 26 se encuentran viviendo en Lima Metropolitana (provincia de Lima).



Nota: Información actualizada a julio de 2021. Se excluyen registros de personas fallecidas, retiros voluntarios y nulidades. Para la información del nivel educativo sólo se consideraron las personas de 3 años a más que declararon la información.

Fuente: Registro Nacional de la Persona con Discapacidad - CONADIS



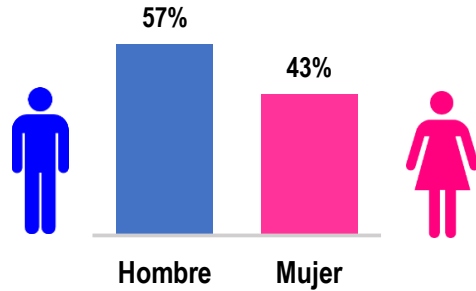
PERÚ

Ministerio de la Mujer y Poblaciones Vulnerables

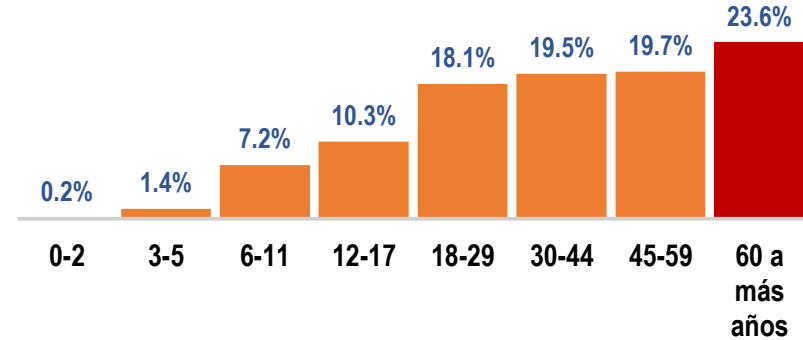
Consejo Nacional para la Integración de la Persona con Discapacidad CONADIS

REGISTRO NACIONAL DE LA PERSONA CON DISCAPACIDAD -Perfil Macro Regional Norte-

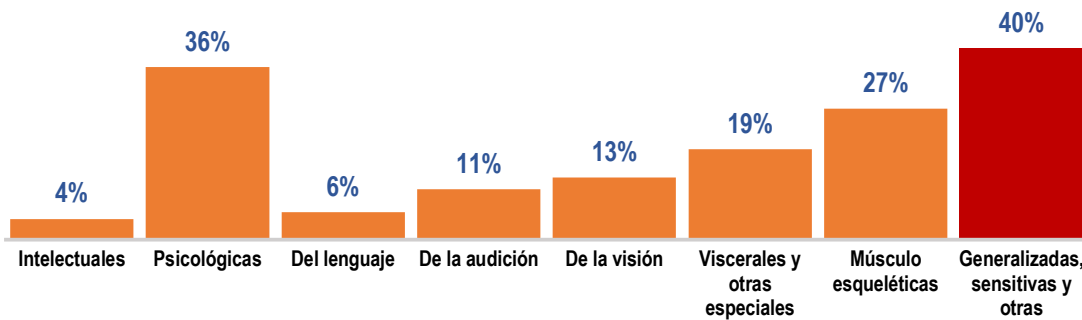
De cada 100 personas con discapacidad, 57 son hombres.



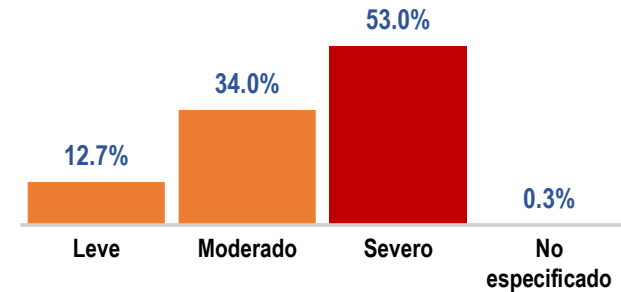
El mayor grupo de edad, 23.6%, es de adultos mayores (de 60 años a más).



Las deficiencias **generalizadas, sensitivas y otras**, así como las **psicológicas** son las más frecuentes con el 40% y 36% respectivamente.



De cada 100 personas con discapacidad **53 tienen discapacidad severa**. Esta población tiene **derecho al pase libre** en el transporte urbano e interurbano.



Nota: Información calculada a julio de 2021. Se excluyen registros de personas fallecidas, retiros voluntarios y nulidades. Una persona con discapacidad puede tener una o más deficiencias.

Fuente: Registro Nacional de la Persona con Discapacidad - CONADIS



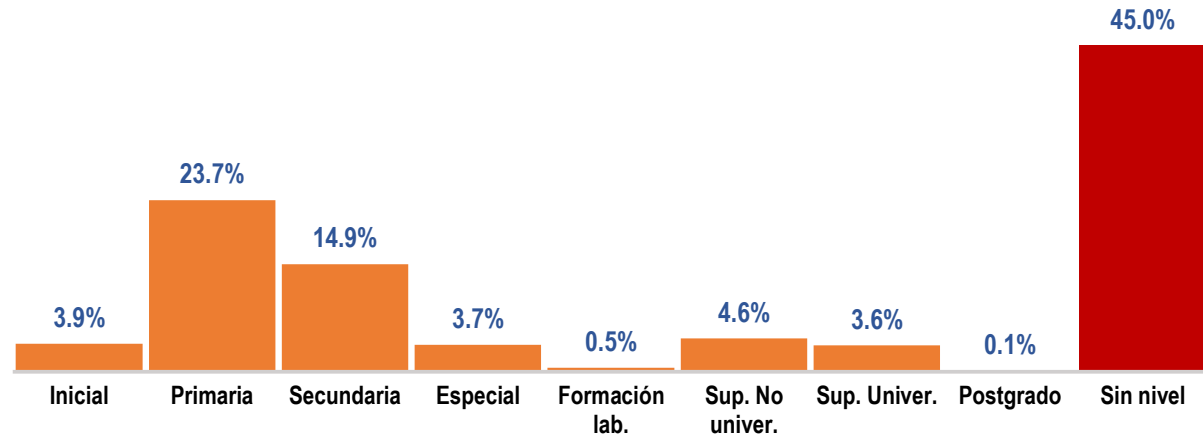
PERÚ

Ministerio de la Mujer y Poblaciones Vulnerables

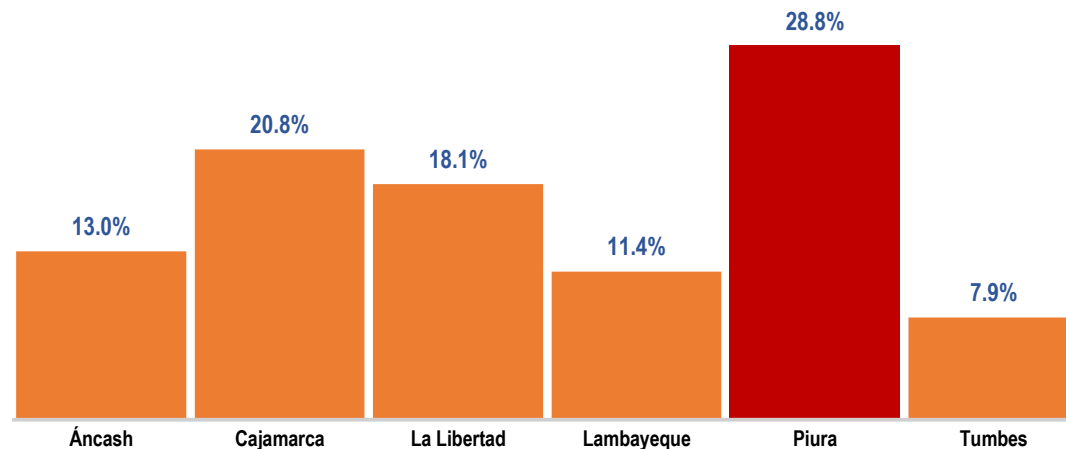
Consejo Nacional para la Integración de la Persona con Discapacidad CONADIS

REGISTRO NACIONAL DE LA PERSONA CON DISCAPACIDAD -Perfil Macro Regional Norte-

La mayor proporción de la población (45%) no tiene algún nivel de instrucción. El 23.7% ha alcanzado estudios de primaria.



De cada 100 personas con discapacidad, 29 se encuentran viviendo en la región Piura.

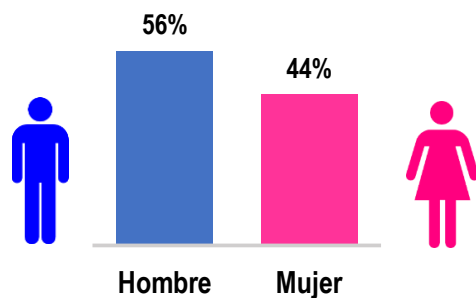


Nota: Información actualizada a julio de 2021. Se excluyen registros de personas fallecidas, retiros voluntarios y nulidades. Para la información del nivel educativo sólo se consideraron las personas de 3 años a más que declararon la información.

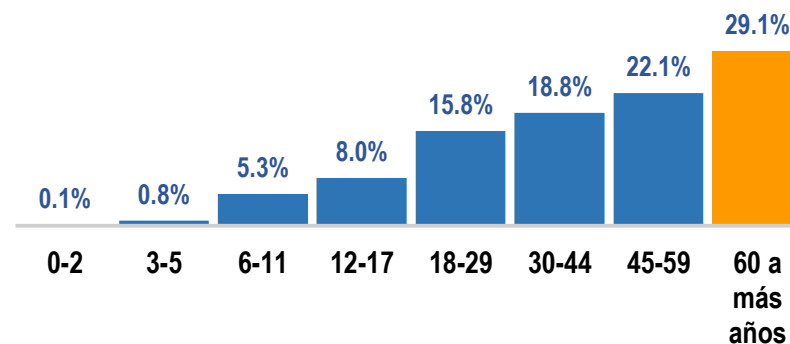
Fuente: Registro Nacional de la Persona con Discapacidad - CONADIS

REGISTRO NACIONAL DE LA PERSONA CON DISCAPACIDAD -Perfil Macro Regional Sur-

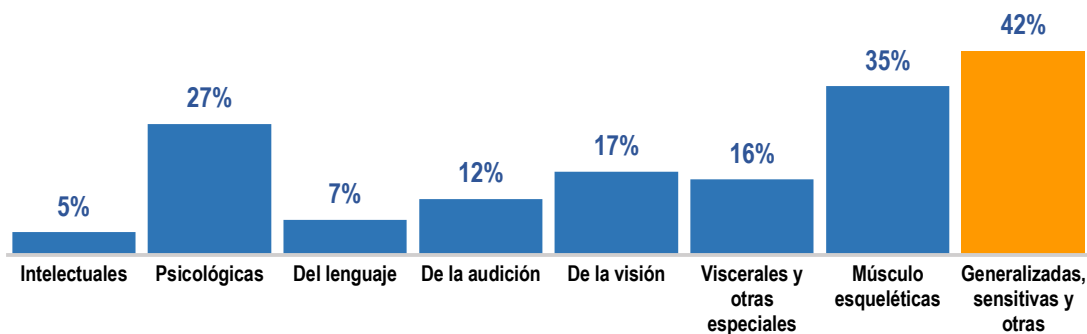
De cada 100 personas con discapacidad, **56 son hombres**.



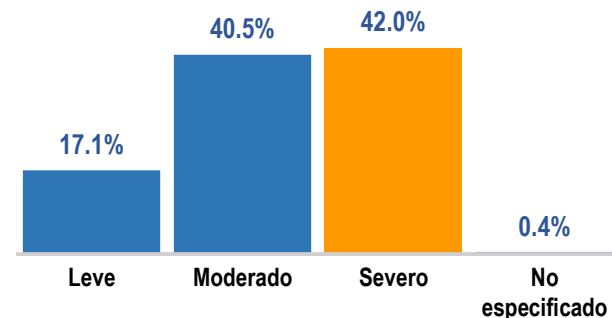
El mayor grupo de edad, 29.1%, es de **adultos mayores** (de 60 años a más).



Las deficiencias **generalizadas, sensitivas y otras**, así como las **músculo esqueléticas** son las más frecuentes con el 42% y 35% respectivamente.



De cada 100 personas con discapacidad **42 tienen discapacidad severa**. Esta población tiene **derecho al pase libre** en el transporte urbano e interurbano.



Nota: Información calculada a julio de 2021. Se excluyen registros de personas fallecidas, retiros voluntarios y nulidades. Una persona con discapacidad puede tener una o más deficiencias.

Fuente: Registro Nacional de la Persona con Discapacidad - CONADIS



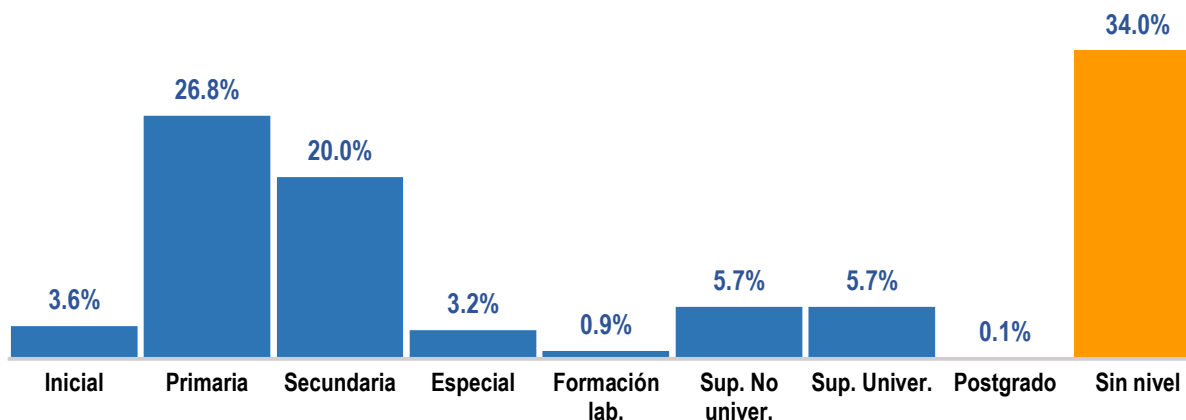
PERÚ

Ministerio de la Mujer y Poblaciones Vulnerables

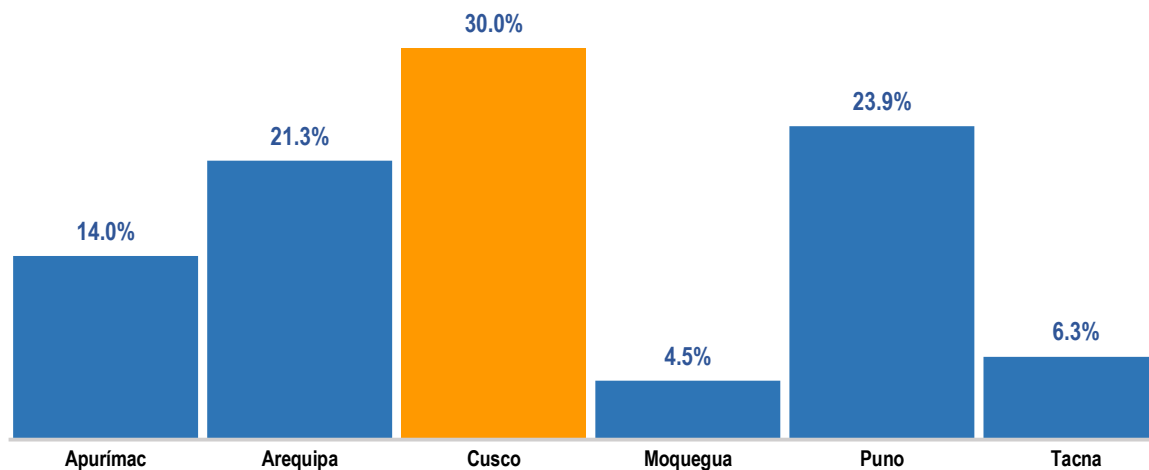
Consejo Nacional para la Integración de la Persona con Discapacidad CONADIS

REGISTRO NACIONAL DE LA PERSONA CON DISCAPACIDAD -Perfil Macro Regional Sur-

La mayor proporción de la población (34%) no tiene algún nivel de instrucción. El 26.8% ha alcanzado estudios de primaria.



De cada 100 personas con discapacidad, 30 se encuentran viviendo en la región Cusco.



Nota: Información actualizada a julio de 2021. Se excluyen registros de personas fallecidas, retiros voluntarios y nulidades. Para la información del nivel educativo sólo se consideraron las personas de 3 años a más que declararon la información.

Fuente: Registro Nacional de la Persona con Discapacidad - CONADIS



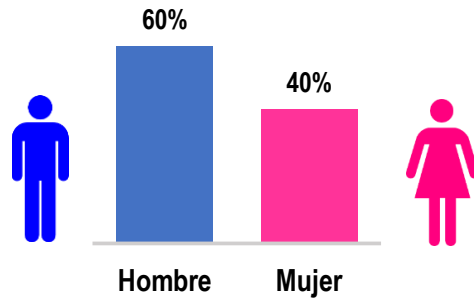
PERÚ

Ministerio de la Mujer y Poblaciones Vulnerables

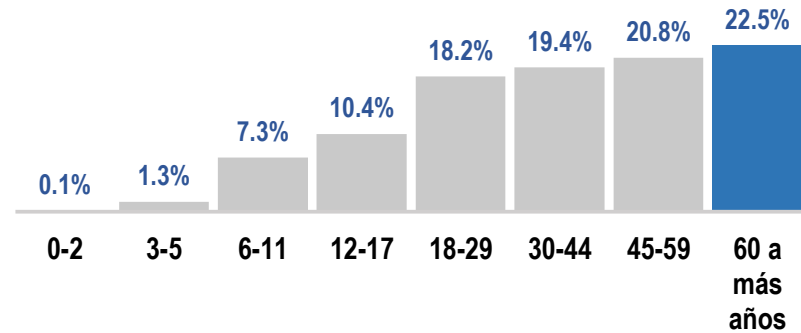
Consejo Nacional para la Integración de la Persona con Discapacidad CONADIS

REGISTRO NACIONAL DE LA PERSONA CON DISCAPACIDAD -Perfil Macro Regional Centro-

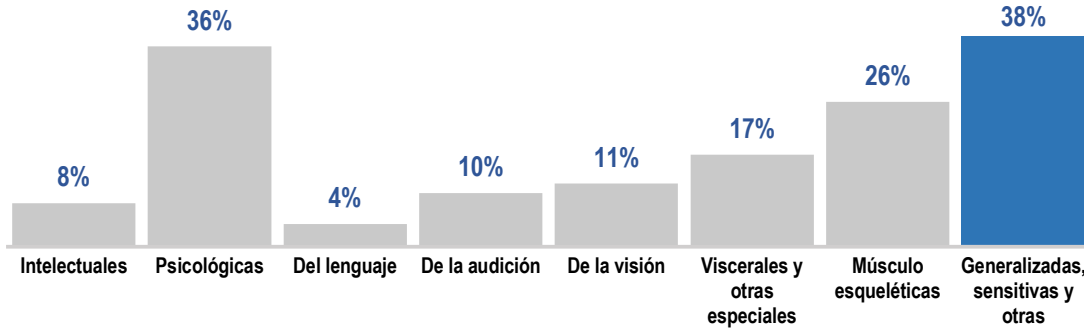
De cada 100 personas con discapacidad, **60 son hombres.**



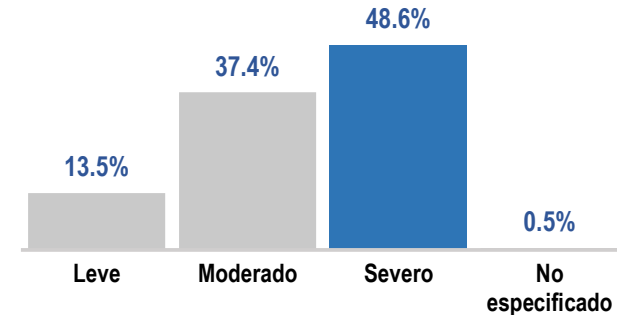
El mayor grupo de edad, 22.5%, es de **adultos mayores** (de 60 años a más).



Las deficiencias **generalizadas, sensitivas y otras**, así como las **psicológicas** son las más frecuentes con el 38% y 36% respectivamente.



De cada 100 personas con discapacidad **48 tienen discapacidad severa**. Esta población tiene **derecho al pase libre** en el transporte urbano e interurbano.



Nota: Información calculada a julio de 2021. Se excluyen registros de personas fallecidas, retiros voluntarios y nulidades. Una persona con discapacidad puede tener una o más deficiencias.

Fuente: Registro Nacional de la Persona con Discapacidad - CONADIS



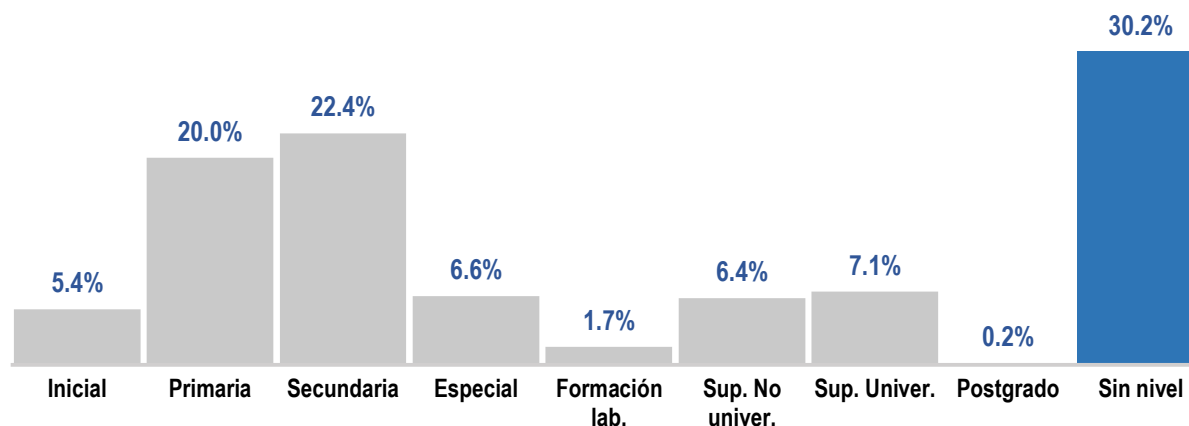
PERÚ

Ministerio de la Mujer y Poblaciones Vulnerables

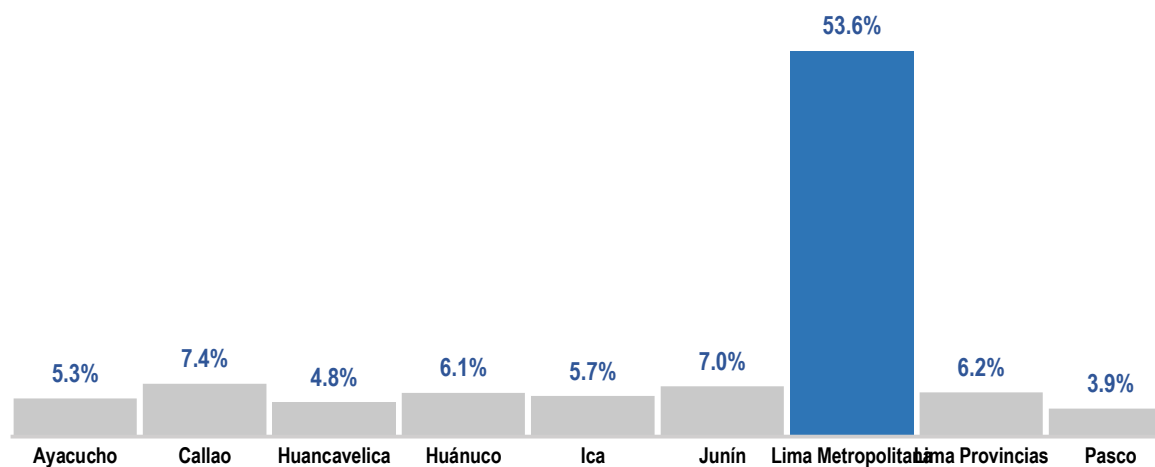
Consejo Nacional para la Integración de la Persona con Discapacidad CONADIS

REGISTRO NACIONAL DE LA PERSONA CON DISCAPACIDAD -Perfil Macro Regional Centro-

La mayor proporción de la población (30.2%) no tiene algún nivel de instrucción. El 22.4% ha alcanzado estudios de secundaria.



De cada 100 personas con discapacidad, 54 se encuentran viviendo en Lima Metropolitana (provincia de Lima).

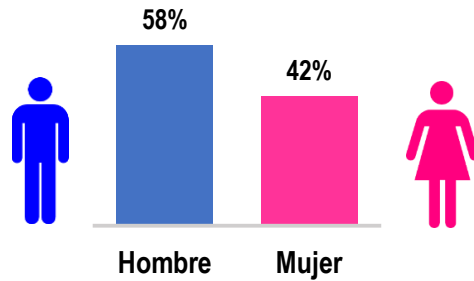


Nota: Información actualizada a julio de 2021. Se excluyen registros de personas fallecidas, retiros voluntarios y nulidades. Para la información del nivel educativo sólo se consideraron las personas de 3 años a más que declararon la información.

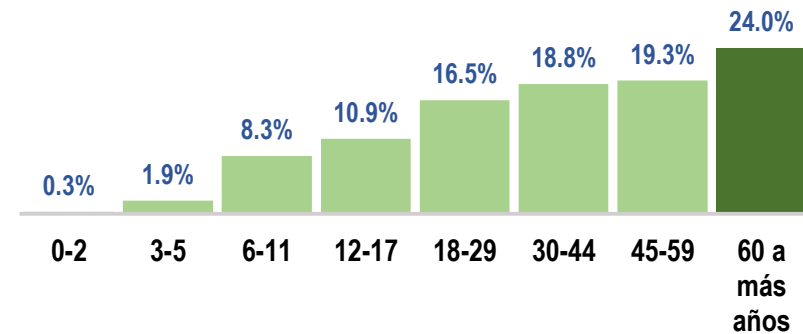
Fuente: Registro Nacional de la Persona con Discapacidad - CONADIS

REGISTRO NACIONAL DE LA PERSONA CON DISCAPACIDAD -Perfil Macro Regional de la Amazonía-

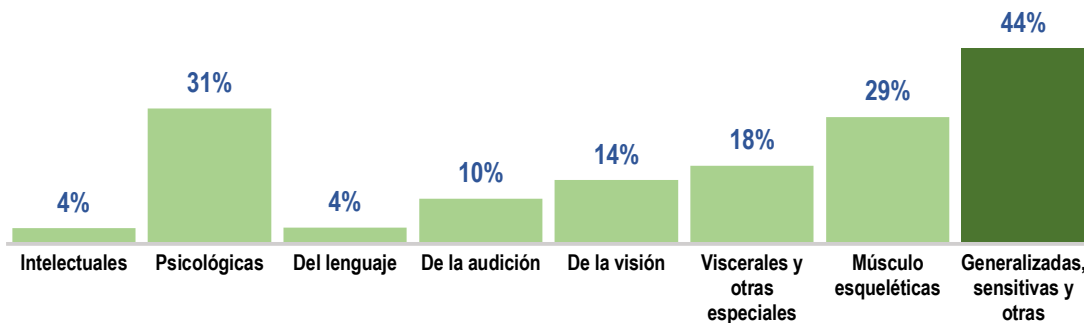
De cada 100 personas con discapacidad, **58 son hombres**.



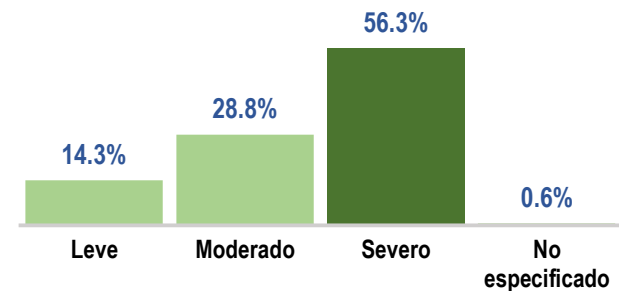
El mayor grupo de edad, 24%, es de **adultos mayores** (de 60 años a más).



Las deficiencias **generalizadas, sensitivas y otras**, así como las **psicológicas** son las más frecuentes con el 44% y 31% respectivamente.



De cada 100 personas con discapacidad **56 tienen discapacidad severa**. Esta población tiene derecho al **pase libre** en el transporte urbano e interurbano.



Nota: Información calculada a julio de 2021. Se excluyen registros de personas fallecidas, retiros voluntarios y nulidades. Una persona con discapacidad puede tener una o más deficiencias.

Fuente: Registro Nacional de la Persona con Discapacidad - CONADIS



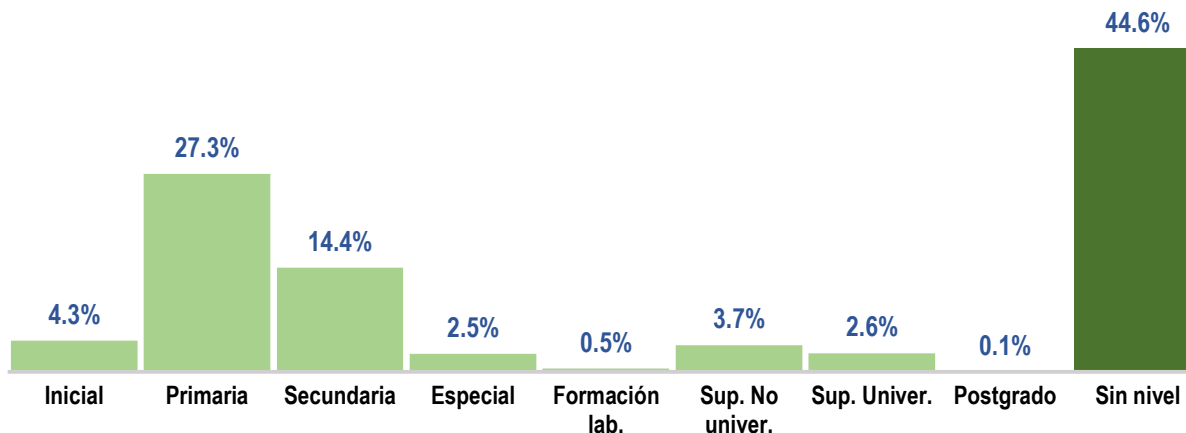
PERÚ

Ministerio de la Mujer y Poblaciones Vulnerables

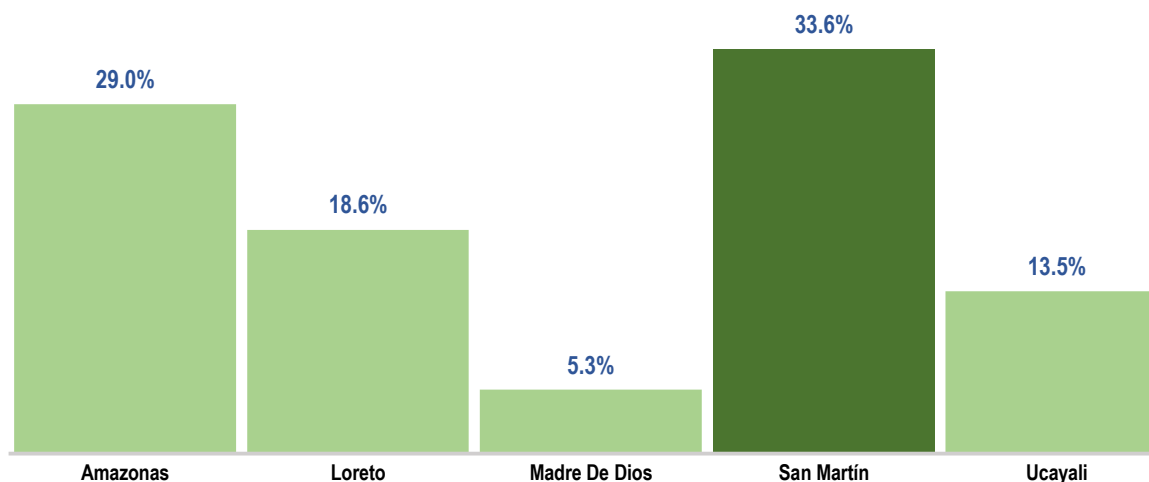
Consejo Nacional para la Integración de la Persona con Discapacidad CONADIS

REGISTRO NACIONAL DE LA PERSONA CON DISCAPACIDAD -Perfil Macro Regional de la Amazonía-

La mayor proporción de la población (44.6%) no tiene algún nivel de instrucción. El 27.3% ha alcanzado estudios de secundaria.



De cada 100 personas con discapacidad, 33 se encuentran viviendo en la región San Martín.



Nota: Información actualizada a julio de 2021. Se excluyen registros de personas fallecidas, retiros voluntarios y nulidades. Para la información del nivel educativo sólo se consideraron las personas de 3 años a más que declararon la información.

Fuente: Registro Nacional de la Persona con Discapacidad - CONADIS